

TẬP ĐOÀN ĐIỆN LỰC VIỆT NAM
TỔNG CÔNG TY PHÁT ĐIỆN 3

CỘNG HÒA XÃ HỘI CHỦ NGHĨA VIỆT NAM
Độc lập – Tự do – Hạnh phúc

BÁO CÁO TÀI CHÍNH HỢP NHẤT

QUÝ I NĂM 2022

BẢNG CÂN ĐỐI KẾ TOÁN

Quý 1 năm 2022
 Tại 31/03/2022

Đơn vị tính: đồng

Chỉ tiêu	Mã số	Thuyết minh	Số cuối quý	Số đầu năm
1	2	3	4	5
A – TÀI SẢN NGẮN HẠN (100=110+120+130+140+150)	100		21 974 129 998 175	18 823 828 629 511
I. Tiền và các khoản tương đương tiền	110		1 361 203 158 289	2 393 109 084 650
1. Tiền	111	V.01	881 203 158 289	455 109 084 650
2. Các khoản tương đương tiền	112		480 000 000 000	1 938 000 000 000
II. Đầu tư tài chính ngắn hạn	120	V.02	4 162 650 000 000	4 112 650 000 000
1. Chứng khoán kinh doanh	121			
2. Dự phòng giảm giá chứng khoán kinh doanh (*) (2)	122			
3. Đầu tư nắm giữ đến ngày đáo hạn	123		4 162 650 000 000	4 112 650 000 000
III. Các khoản phải thu ngắn hạn	130		14 270 907 829 045	9 144 287 998 333
1. Phải thu ngắn hạn của khách hàng	131		13 802 587 895 559	8 628 333 046 050
2. Trả trước cho người bán	132		202 395 310 496	194 724 871 555
3. Phải thu nội bộ ngắn hạn	133		0	0
4. Phải thu theo tiến độ kế hoạch hợp đồng xây dựng	134			
5. Phải thu về cho vay ngắn hạn	135			
6. Phải thu ngắn hạn khác	136	V.03	265 924 622 990	321 230 080 728
7. Dự phòng phải thu ngắn hạn khó đòi (*)	137			
8. Tài sản thiếu chờ xử lý	139			
IV. Hàng tồn kho	140		2 028 368 470 819	3 065 857 280 370

Chỉ tiêu	Mã số	Thuyết minh	Số cuối quý	Số đầu năm
1	2	3	4	5
1. Hàng tồn kho	141	V.04	2 031 004 415 054	3 068 493 224 605
2. Dự phòng giảm giá hàng tồn kho (*)	149		(2 635 944 235)	(2 635 944 235)
V. Tài sản ngắn hạn khác	150		151 000 540 022	107 924 266 158
1. Chi phí trả trước ngắn hạn	151		19 766 196 367	41 553 026 092
2. Thuế GTGT được khấu trừ	152		113 609 783 515	36 090 153 662
3. Thuế và các khoản khác phải thu Nhà nước	153	V.05	17 624 560 140	30 281 086 404
4. Giao dịch mua bán lại trái phiếu Chính phủ	154			
5. Tài sản ngắn hạn khác	155			
B – TÀI SẢN DÀI HẠN (200 = 210 + 220 + 240 + 250 + 260)	200		48 628 330 170 666	49 133 370 089 140
I. Các khoản phải thu dài hạn	210		3 324 424 000	3 324 424 000
1. Phải thu dài hạn của khách hàng	211			
2. Trả trước cho người bán dài hạn	212			
3. Vốn kinh doanh ở đơn vị trực thuộc	213		0	0
4. Phải thu nội bộ dài hạn	214	V.06		
5. Phải thu về cho vay dài hạn	215			
6. Phải thu dài hạn khác	216	V.07	3 324 424 000	3 324 424 000
7. Dự phòng phải thu dài hạn khó đòi (*)	219			
II. Tài sản cố định	220		43 578 240 367 178	44 484 432 498 953
1. Tài sản cố định hữu hình	221	V.08	42 981 444 687 172	43 892 248 185 798
– Nguyên giá	222		114 111 972 438 474	113 897 334 917 646
– Giá trị hao mòn lũy kế (*)	223		(71 130 527 751 302)	(70 005 086 731 848)
2. Tài sản cố định thuê tài chính	224	V.09		
– Nguyên giá	225			
– Giá trị hao mòn lũy kế (*)	226			
3. Tài sản cố định vô hình	227	V.10	596 795 680 006	592 184 313 155
– Nguyên giá	228		649 135 814 693	640 634 704 693
– Giá trị hao mòn lũy kế (*)	229		(52 340 134 687)	(48 450 391 538)
III. Bất động sản đầu tư	230	V.12		
– Nguyên giá	231			

Chỉ tiêu	Mã số	Thuyết minh	Số cuối quý	Số đầu năm
1	2	3	4	5
- Giá trị hao mòn lũy kế (*)	232			
IV. Tài sản dở dang dài hạn	240		246 153 926 356	395 448 757 956
1. Chi phí sản xuất, kinh doanh dở dang dài hạn	241			
2. Chi phí xây dựng cơ bản dở dang	242		246 153 926 356	395 448 757 956
V. Đầu tư tài chính dài hạn	250		2 417 344 495 857	2 417 344 495 857
1. Đầu tư vào công ty con	251		0	0
2. Đầu tư vào công ty liên doanh, liên kết	252		1 696 435 122 469	1 696 435 122 469
3. Đầu tư góp vốn vào đơn vị khác	253	V.13	536 909 373 388	536 909 373 388
4. Dự phòng đầu tư tài chính dài hạn (*)	254			
5. Đầu tư nắm giữ đến ngày đáo hạn	255		184 000 000 000	184 000 000 000
VI. Tài sản dài hạn khác	260		2 383 266 957 275	1 832 819 912 374
1. Chi phí trả trước dài hạn	261	V.14	252 283 833 366	256 320 914 148
2. Tài sản thuế thu nhập hoãn lại	262	V.21		
3. Thiết bị, vật tư, phụ tùng thay thế dài hạn	263		2 130 983 123 909	1 576 498 998 226
4. Tài sản dài hạn khác	268			
5. Lợi thế thương mại	269			
TỔNG CỘNG TÀI SẢN (270 = 100 + 200)	270		70 602 460 168 841	67 957 198 718 651

Chỉ tiêu	Mã số	Thuyết minh	Số cuối quý	Số đầu năm
1	2	3	4	5
A – NỢ PHẢI TRẢ (300 = 310 + 330)	300		52 349 542 711 123	50 548 049 490 150
I. Nợ ngắn hạn	310		14 264 561 817 626	10 457 422 068 212
1. Phải trả người bán ngắn hạn	311		5 270 033 612 516	3 737 264 605 887
2. Người mua trả tiền trước ngắn hạn	312		1 617 000 000	1 617 000 000
3. Thuế và các khoản phải nộp Nhà nước	313	V.16	430 544 155 424	467 211 784 792
4. Phải trả người lao động	314		182 960 070 668	487 629 069 916
5. Chi phí phải trả ngắn hạn	315	V.17	369 475 828 682	38 195 638 243
6. Phải trả nội bộ ngắn hạn	316		0	0
7. Phải trả theo tiến độ kế hoạch hợp đồng xây dựng	317			

Chỉ tiêu	Mã số	Thuyết minh	Số cuối quý	Số đầu năm
1	2	3	4	5
8. Doanh thu chưa thực hiện ngắn hạn	318		12 229 018 290	16 010 207 364
9. Các khoản phải trả, phải nộp ngắn hạn khác	319	V.18	2 913 593 280 094	575 332 163 878
10. Vay và nợ thuê tài chính ngắn hạn	320		4 873 912 961 863	4 898 437 444 941
11. Dự phòng phải trả ngắn hạn	321			
12. Quỹ khen thưởng, phúc lợi	322		210 195 890 089	235 724 153 191
13. Quỹ bình ổn giá	323			
14. Giao dịch mua bán lại trái phiếu Chính phủ	324			
II. Nợ dài hạn	330		38 084 980 893 497	40 090 627 421 938
1. Phải trả người bán dài hạn	331			
2. Người mua trả tiền trước dài hạn	332			
3. Chi phí phải trả dài hạn	333			
4. Phải trả nội bộ về vốn kinh doanh	334			
5. Phải trả nội bộ dài hạn	335			
6. Doanh thu chưa thực hiện dài hạn	336		333 480 722 006	333 480 722 006
7. Phải trả dài hạn khác	337		4 100 000	4 100 000
8. Vay và nợ thuê tài chính dài hạn	338		37 751 496 071 491	39 757 142 599 932
9. Trái phiếu chuyển đổi	339			
10. Cổ phiếu ưu đãi	340			
11. Thuế thu nhập hoãn lại phải trả	341	V.21		
12. Dự phòng phải trả dài hạn	342			
13. Quỹ phát triển khoa học và công nghệ	343			
B – VỐN CHỦ SỞ HỮU (400 = 410 + 430)	400		18 252 917 457 718	17 409 149 228 501
I. Vốn chủ sở hữu	410	V.22	18 252 917 457 718	17 409 149 228 501
1. Vốn góp của chủ sở hữu	411		11 234 680 460 000	11 234 680 460 000
- Vốn đầu tư của chủ sở hữu	411a		11 234 680 460 000	11 234 680 460 000
- Cổ phiếu phổ thông có quyền biểu quyết	411b		0	0
- Cổ phiếu ưu đãi	411c			
2. Thặng dư vốn cổ phần	412		6 014 917 945	6 014 917 945
3. Quyền chọn chuyển đổi trái phiếu	413			

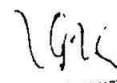
Chỉ tiêu	Mã số	Thuyết minh	Số cuối quý	Số đầu năm
1	2	3	4	5
4. Vốn khác của chủ sở hữu	414		47 334 987 091	47 147 215 051
5. Cổ phiếu quỹ (*)	415			
6. Chênh lệch đánh giá lại tài sản	416			
7. Chênh lệch tỷ giá hối đoái	417			
8. Quỹ đầu tư phát triển	418		696 525 948 719	696 713 720 759
9. Quỹ hỗ trợ sắp xếp doanh nghiệp	419			
10. Quỹ khác thuộc vốn chủ sở hữu	420		15 890 285 682	15 890 285 682
11. Lợi nhuận sau thuế chưa phân phối	421		5 874 632 601 061	5 027 205 061 567
- LNST chưa phân phối lũy kế đến cuối kỳ trước	421a		5 027 205 061 568	1 886 156 239 291
- LNST chưa phân phối kỳ này	421b		847 427 539 493	3 141 048 822 276
12. Nguồn vốn đầu tư XDCB	422			
13. Lợi ích cổ đông không kiểm soát	429		377 838 257 220	381 497 567 497
II. Nguồn kinh phí và quỹ khác	430			
1. Nguồn kinh phí	431	V.23		
2. Nguồn kinh phí đã hình thành TSCĐ	432			
TỔNG CỘNG NGUỒN VỐN (440= 300 + 400)	440		70 602 460 168 841	67 957 198 718 651

NGƯỜI LẬP BIỂU
(Ký, họ tên)



Trần Nguyễn Khánh Linh

KẾ TOÁN TRƯỞNG
(Ký, họ tên)



Vũ Phương Thảo

TP Hồ Chí Minh, ngày 28 tháng 4 năm 2022

KT. TỔNG GIÁM ĐỐC
(Ký, họ tên)



Nguyễn Thị Thanh Hương
PHÓ TỔNG GIÁM ĐỐC

BÁO CÁO KẾT QUẢ SẢN XUẤT KINH DOANH
Quý 1 năm 2022

Đơn vị tính: đồng

Chỉ tiêu	Mã số	Thuyết minh	Quý báo cáo		Lũy kế từ đầu năm đến cuối quý này	
			Năm nay	Năm trước	Năm nay	Năm trước
1	2	3	4	5	6	7
1. Doanh thu bán hàng và cung cấp dịch vụ	01	VI.25	10 904 668 122 159	9 142 237 242 985	10 904 668 122 159	9 142 237 242 985
2. Các khoản giảm trừ doanh thu	02					
3. Doanh thu thuần về bán hàng và cung cấp dịch vụ (10 = 01 - 02)	10		10 904 668 122 159	9 142 237 242 985	10 904 668 122 159	9 142 237 242 985
4. Giá vốn hàng bán	11	VI.27	9 593 444 482 937	8 307 779 674 133	9 593 444 482 937	8 307 779 674 133
5. Lợi nhuận gộp về bán hàng và cung cấp dịch vụ (20 = 10 - 11)	20		1 311 223 639 222	834 457 568 852	1 311 223 639 222	834 457 568 852
6. Doanh thu hoạt động tài chính	21	VI.26	129 574 635 836	487 616 002 150	129 574 635 836	487 616 002 150
7. Chi phí tài chính	22	VI.28	284 923 566 835	301 929 506 118	284 923 566 835	301 929 506 118
Trong đó: Chi phí lãi vay	23		284 606 480 335	300 707 686 642	284 606 480 335	300 707 686 642
8. Phần lãi hoặc lỗ trong công ty liên doanh, liên kết	24					
9. Chi phí bán hàng	25		48 783 785	45 181 945	48 783 785	45 181 945
10. Chi phí quản lý doanh nghiệp	26		96 489 785 381	94 123 825 848	96 489 785 381	94 123 825 848
11. Lợi nhuận thuần từ hoạt động kinh doanh { 30=20+(21-22)+24-(25+26)}	30		1 059 336 139 057	925 975 057 091	1 059 336 139 057	925 975 057 091
12. Thu nhập khác	31		5 927 152 144	4 692 058 833	5 927 152 144	4 692 058 833
13. Chi phí khác	32		10 335 134 943	4 687 170 455	10 335 134 943	4 687 170 455
14. Lợi nhuận khác (40= 31-32)	40		(4 407 982 799)	4 888 378	(4 407 982 799)	4 888 378
15. Tổng lợi nhuận kế toán trước thuế (50 = 30 + 40)	50		1 054 928 156 258	925 979 945 469	1 054 928 156 258	925 979 945 469
16. Chi phí thuế TNDN hiện hành	51	VI.40	211 159 927 041	135 722 413 627	211 159 927 041	135 722 413 627
17. Chi phí thuế TNDN hoãn lại	52	VI.40				
18. Lợi nhuận sau thuế thu nhập doanh nghiệp (60 = 50 - 51 - 52)	60		843 768 229 217	790 257 531 842	843 768 229 217	790 257 531 842
19. Lợi nhuận sau thuế của công ty mẹ	61		847 427 539 493	786 038 712 006	847 427 539 493	786 038 712 006
20. Lợi nhuận sau thuế của cổ đông không kiểm soát	62		(3 659 310 276)	4 218 819 836	(3 659 310 276)	4 218 819 836
21. Lãi cơ bản trên cổ phiếu (*)	70		754	700	754	700
22. Lãi suy giảm trên cổ phiếu (*)	71					

TP Hồ Chí Minh, ngày 04 tháng 4 năm 2022

NGƯỜI LẬP BIỂU

(Ký, họ tên)



Trần Nguyễn Khánh Linh

KẾ TOÁN TRƯỞNG

(Ký, họ tên)



Vũ Phương Thảo

KT. TỔNG GIÁM ĐỐC

(Ký, họ tên)



Nguyễn Thị Thanh Hương

PHÓ TỔNG GIÁM ĐỐC

BÁO CÁO LƯU CHUYỂN TIỀN TỆ THEO PHƯƠNG PHÁP GIÁN TIẾP

Từ kỳ: Q1_2022 đến kỳ : Q1_2022

Đơn vị tính: đồng


Chỉ tiêu	Mã số	Lũy kế từ đầu năm đến cuối quý này	
		Năm nay	Năm trước
I. Lưu chuyển tiền từ hoạt động kinh doanh			
1. Lợi nhuận trước thuế	1	1 054 928 156 258	925 979 945 469
2. Điều chỉnh cho các khoản			
- Khấu hao TSCĐ	2	1 128 022 916 893	1 126 653 558 815
- Các khoản dự phòng	3		(89 520)
- Lãi, lỗ chênh lệch tỷ giá hối đoái do đánh giá lại các khoản mục tiền tệ có gốc ngoại tệ	4	(52 830 628 540)	(371 609 823 492)
- Lãi, lỗ từ hoạt động đầu tư	5	(62 728 467 054)	(76 461 533 063)
- Chi phí lãi vay	6	284 606 480 335	300 707 686 642
- Các khoản điều chỉnh khác	7		
3. Lợi nhuận từ hoạt động kinh doanh trước thay đổi vốn lưu động	8	2 351 998 457 892	1 905 269 744 851
- Tăng giảm các khoản phải thu	9	(5 176 755 374 140)	(1 385 573 396 348)
- Tăng giảm hàng tồn kho	10	482 781 275 417	204 351 480 855
- Tăng giảm các khoản phải trả (Không kể lãi vay phải trả, thuế thu nhập doanh nghiệp phải nộp)	11	1 790 922 728 957	(926 255 992 025)
- Tăng giảm chi phí trả trước	12	25 823 910 507	12 511 013 539
- Tăng, giảm chứng khoán kinh doanh	13		

- Tiền lãi vay đã trả	14	(47 591 350 295)	(58 645 511 676)
- Thuế thu nhập doanh nghiệp đã nộp	15	(306 740 659 789)	(237 557 020 227)
- Tiền thu khác từ hoạt động kinh doanh	16	50 810 000	9 000 000
- Tiền chi khác từ hoạt động kinh doanh	17	(25 169 396 318)	(28 774 617 098)
Lưu chuyển tiền thuần từ hoạt động kinh doanh	20	(904 679 597 769)	(514 665 298 129)
II. Lưu chuyển tiền từ hoạt động đầu tư			
1. Tiền chi để mua sắm, xây dựng TSCĐ và các tài sản dài hạn khác	21	(58 260 150 608)	(28 541 562 520)
2. Tiền thu từ thanh lý, nhượng bán TSCĐ và các tài sản dài hạn khác	22		
3. Tiền chi cho vay, mua các công cụ nợ của đơn vị khác	23	(180 000 000 000)	(220 000 000 000)
4. Tiền thu hồi cho vay, bán lại các công cụ nợ của các đơn vị khác	24	155 000 000 000	500 000 000 000
5. Tiền chi đầu tư góp vốn vào đơn vị khác	25		
6. Tiền thu hồi đầu tư góp vốn vào đơn vị khác	26		
7. Tiền thu lãi cho vay, cổ tức và lợi nhuận được chia	27	52 428 784 041	65 355 474 017
Lưu chuyển tiền thuần từ hoạt động đầu tư	30	(30 831 366 567)	316 813 911 497
III- Lưu chuyển tiền từ hoạt động tài chính			
1. Tiền thu từ phát hành cổ phiếu, nhận vốn góp của chủ sở hữu	31		
2. Tiền trả vốn góp cho các chủ sở hữu, mua lại cổ phiếu của doanh nghiệp đã phát hành	32		
3. Tiền thu từ đi vay	33	103 500 000 000	66 369 417 592
4. Tiền chi trả nợ gốc vay	34	(199 841 789 025)	(85 484 068 321)
5. Tiền chi trả nợ thuê tài chính	35		
6. Cổ tức, lợi nhuận đã trả cho chủ sở hữu	36	(53 173 000)	(61 340 000)
Lưu chuyển tiền thuần từ hoạt động tài chính	40	(96 394 962 025)	(19 175 990 729)

Lưu chuyển tiền thuần trong kỳ (50=20+30+40)	50	(1 031 905 926 361)	(217 027 377 361)
Tiền và tương đương tiền đầu kỳ	60	2 393 109 084 650	2 607 079 192 090
Ảnh hưởng của thay đổi tỷ giá hối đoái quy đổi ngoại tệ	61		
Tiền và tương đương tiền cuối kỳ (lấy theo số dư tài khoản)	70	1 361 203 158 289	2 390 051 814 729

NGƯỜI LẬP BIỂU

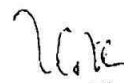
(Ký, họ tên)



Trần Nguyễn Khánh Linh

KẾ TOÁN TRƯỞNG

(Ký, họ tên)



Vũ Phương Thảo

TP Hồ Chí Minh, ngày 28 tháng 4 năm 2022

KT. TỔNG GIÁM ĐỐC

(Ký, họ tên)



Nguyễn Thị Thanh Hương

PHÓ TỔNG GIÁM ĐỐC

THUYẾT MINH BÁO CÁO TÀI CHÍNH

Quý 1 năm 2022

I Đặc điểm hoạt động của doanh nghiệp

- 1 Hình thức sở hữu vốn
- 2 Lĩnh vực kinh doanh

Công ty cổ phần
Sản xuất Công nghiệp

- 3 Ngành nghề kinh doanh

Sản xuất kinh doanh điện năng, quản lý vận hành sửa chữa bảo dưỡng, đại tu, cải tạo, nâng cấp thiết bị điện, công trình điện; ngoài ra, Tổng Công ty còn hoạt động trong một số lĩnh vực khoa học, công nghệ, nghiên cứu triển khai, đào tạo phục vụ cho hoạt động chính

- 4 Chu kỳ sản xuất kinh doanh thông thường

Chu kỳ SXKD thông thường của Tổng Công ty là trong vòng 12 tháng

- 5 Đặc điểm hoạt động của doanh nghiệp trong năm tài chính có ảnh hưởng đến báo cáo tài chính

- 6 Cấu trúc doanh nghiệp

- Danh sách các công ty con: CTCP Nhiệt điện Bà Rịa, CTCP Nhiệt điện Ninh Bình
- Danh sách các công ty liên doanh, liên kết: CTCP Thủy điện Thác Bà, CTCP Thủy điện Vĩnh Sơn - Sông Hinh, CTCP Đầu tư và Phát triển Điện Sê San 3A
- Đầu tư góp vốn vào đơn vị khác: CTCP Điện lực Dầu Khí Nhơn Trạch 2, CTCP Điện Việt Lào, Công ty TNHH Dịch vụ Năng lượng GE PMTP.
- Danh sách các đơn vị trực thuộc không có tư cách pháp nhân hạch toán phụ thuộc

Ban Quản lý dự án Nhiệt điện Vĩnh Tân; Ban Quản lý dự án Nhiệt điện 1, Ban quản lý dự án Nhiệt điện Thái Bình

Công ty Nhiệt điện Phú Mỹ; Công ty Nhiệt điện Mông Dương; Công ty Nhiệt điện Vĩnh Tân, Công ty Thủy điện Buôn Kuốp; Công ty Dịch vụ sửa chữa các nhà máy điện EVNGENCO3

- 7 Tuyên bố về khả năng so sánh thông tin trên Báo cáo tài chính (có so sánh được hay không, nếu không so sánh được phải nêu rõ lý do như vì chuyển đổi hình thức sở hữu, chia tách, sáp nhập, nêu độ dài về kỳ so sánh).

II Kỳ kế toán, đơn vị tiền tệ sử dụng trong kế toán

- 1 Kỳ kế toán năm bắt đầu ngày kết thúc ngày từ ngày 01/01 đến 31/12

- 2 Đơn vị tiền tệ sử dụng trong kế toán: VNĐ

Trường hợp có sự thay đổi đơn vị tiền tệ trong kế toán so với năm trước, giải trình rõ lý do và ảnh hưởng của sự thay đổi

III Chuẩn mực và Chế độ kế toán áp dụng

- 1 Chế độ kế toán áp dụng: Theo Thông tư 200/2014/TT-BTC ngày 22/12/2014 của Bộ Tài chính hướng dẫn chế độ kế toán doanh nghiệp và Văn bản số 12227/BTC-CĐKTT ngày 03/09/2015 của Bộ Tài chính chấp thuận chế độ kế toán sửa đổi, bổ sung áp dụng cho Tập đoàn Điện lực Việt Nam và các văn bản pháp luật, quy định pháp lý có liên quan về việc lập và trình bày báo cáo tài chính
- 2 Tuyên bố về việc tuân thủ Chuẩn mực kế toán và Chế độ kế toán: Báo cáo tài chính được lập và trình bày phù hợp với các Chuẩn mực và Chế độ kế toán Việt Nam

IV Các chính sách kế toán áp dụng

1 Nguyên tắc chuyển đổi Báo cáo tài chính lập bằng ngoại tệ sang Đồng Việt Nam (Trường hợp đồng tiền ghi số kế toán khác với Đồng Việt Nam); Ảnh hưởng (nếu có) do việc chuyển đổi Báo cáo tài chính từ đồng ngoại tệ sang Đồng Việt Nam

2 Các loại tỷ giá hối đoái áp dụng trong kế toán

Theo các nghiệp vụ kinh tế phát sinh thực tế và Chế độ kế toán quy định

3 Nguyên tắc xác định lãi suất thực tế (lãi suất hiệu lực) dùng để chiết khấu dòng tiền

4 Nguyên tắc ghi nhận các khoản tiền và các khoản tương đương tiền

Theo các nghiệp vụ kinh tế phát sinh thực tế

5 Nguyên tắc kế toán các khoản đầu tư tài chính

- a) Chứng khoán kinh doanh;
- b) Các khoản đầu tư nắm giữ đến ngày đáo hạn;
- c) Các khoản cho vay;
- d) Đầu tư vào công ty con; công ty liên doanh, liên kết;
- đ) Đầu tư vào công cụ vốn của đơn vị khác;
- e) Các phương pháp kế toán đối với các giao dịch khác liên quan đến đầu tư tài chính

6 Nguyên tắc kế toán nợ phải thu

7 Nguyên tắc ghi nhận hàng tồn kho:

- Nguyên tắc ghi nhận hàng tồn kho;
- Phương pháp tính giá trị hàng tồn kho;
- Phương pháp hạch toán hàng tồn kho;
- Phương pháp lập dự phòng giảm giá hàng tồn kho

Theo giá gốc

Bình quân gia quyền

Kê khai thường xuyên

Trên cơ sở lớn hơn của giá gốc và giá trị thuần có thể thực hiện được của hàng tồn kho

8 Nguyên tắc ghi nhận và các khấu hao TSCĐ, TSCĐ thuê tài chính, bất động sản đầu tư

Ghi nhận theo nguyên giá và tính khấu hao theo đường thẳng

9 Nguyên tắc kế toán các hợp đồng hợp tác kinh doanh

10 Nguyên tắc kế toán thuế TNDN hoãn lại

11 Nguyên tắc kế toán chi phí trả trước

Chi phí trả trước được vốn hóa để phân bổ dần vào chi phí SXKD, bao gồm các khoản chi phí: công cụ, dụng cụ; chi phí bảo hiểm vật chất ô tô; chi phí mua bảo hiểm tài sản và cháy nổ, chi phí chuẩn bị sản xuất...

- 12 Nguyên tắc kế toán nợ phải trả
- 13 Nguyên tắc ghi nhận vay và nợ phải trả thuê tài chính
- 14 Nguyên tắc ghi nhận và vốn hóa các khoản chi phí đi vay
- 15 Nguyên tắc ghi nhận chi phí phải trả
- 16 Nguyên tắc và phương pháp ghi nhận các khoản dự phòng phải trả

- 17 Nguyên tắc ghi nhận doanh thu chưa thực hiện
- 18 Nguyên tắc ghi nhận trái phiếu chuyển đổi
- 19 Nguyên tắc ghi nhận vốn chủ sở hữu
- Nguyên tắc ghi nhận vốn góp của chủ sở hữu, thặng dư vốn cổ phần, quyền chọn trái phiếu chuyển đổi, vốn khác của chủ sở hữu

- Nguyên tắc ghi nhận chênh lệch đánh giá lại tài sản
- Nguyên tắc ghi nhận chênh lệch tỷ giá
- Nguyên tắc ghi nhận lợi nhuận chưa phân phối

Theo chênh lệch thực tế phát sinh giữa hạch toán và thanh toán
Doanh thu - Chi phí - Thuế TNDN

- 20 Nguyên tắc và phương pháp ghi nhận doanh thu
- Doanh thu bán hàng
- Doanh thu cung cấp dịch vụ
- Doanh thu hoạt động tài chính
- Doanh thu hợp đồng xây dựng
- Thu nhập khác

- 21 Nguyên tắc kế toán các khoản giảm trừ doanh thu
- 22 Nguyên tắc kế toán giá vốn hàng bán
- 23 Nguyên tắc kế toán chi phí tài chính

Theo chi phí tài chính thực tế phát sinh trong kỳ (không bù trừ với doanh thu hoạt động tài chính)

- 24 Nguyên tắc kế toán chi phí bán hàng, chi phí quản lý doanh nghiệp

- 25 Nguyên tắc và phương pháp ghi nhận chi phí thuế thu nhập doanh nghiệp hiện hành, chi phí thuế thu nhập doanh nghiệp hoãn lại

Chi phí thuế TNDN được ghi nhận theo số thu nhập chịu thuế nhân với thuế suất thuế TNDN là 20%.

- 26 Các nguyên tắc và phương pháp kế toán khác

V Các chính sách kế toán áp dụng (trong trường hợp doanh nghiệp không đáp ứng giả định hoạt động liên tục)

- 1 Có tái phân loại tài sản dài hạn và nợ phải trả dài hạn thành ngắn hạn không?
- 2 Nguyên tắc xác định giá trị từng loại tài sản và nợ phải trả (theo giá trị thuần có thể thực hiện được, giá trị có thể thu hồi, giá trị hợp lý, giá trị hiện tại, giá hiện hành)
- 3 Nguyên tắc xử lý tài chính đối với
 - Các khoản dự phòng
 - Chênh lệch đánh giá lại tài sản và chênh lệch tỷ giá (còn đang phản ánh trên Bảng cân đối kế toán – nếu có)

VI Thông tin bổ sung cho các khoản mục trình bày trong Bảng cân đối kế toán

01 - Tiền	Cuối kỳ	Đầu năm
- Tiền mặt	3.898.923.506	3.657.700.509
- Tiền gửi ngân hàng	877.304.234.783	451.451.384.141
- Tiền đang chuyển		
- Các khoản tương đương tiền	480.000.000.000	1.938.000.000.000
Cộng	1.361.203.158.289	2.393.109.084.650

02 - Các khoản đầu tư tài chính	Cuối kỳ			Đầu năm		
	Giá gốc	Giá trị hợp lý	Dự phòng	Giá gốc	Giá trị hợp lý	Dự phòng
a) Chứng khoán kinh doanh						
- Tổng giá trị cổ phiếu						
- Tổng giá trị trái phiếu						
- Các khoản đầu tư khác						
- Lý do thay đổi với từng khoản đầu tư/loại cổ phiếu, trái phiếu						
Về số lượng						
Về giá trị						

	Cuối kỳ		Đầu năm	
	Giá gốc	Giá trị ghi sổ	Giá gốc	Giá trị ghi sổ
b) Đầu tư nắm giữ đến ngày đáo hạn	4.346.650.000.000	4.346.650.000.000	4.296.650.000.000	4.296.650.000.000
b1) Ngắn hạn	4.162.650.000.000	4.162.650.000.000	4.112.650.000.000	4.112.650.000.000
- Tiền gửi có kỳ hạn	4.154.650.000.000	4.154.650.000.000	4.104.650.000.000	4.104.650.000.000
- Trái phiếu	8.000.000.000	8.000.000.000	8.000.000.000	8.000.000.000
- Các khoản đầu tư khác				
b2) Dài hạn	184.000.000.000	184.000.000.000	184.000.000.000	184.000.000.000
- Tiền gửi có kỳ hạn				

- Trái phiếu	184.000.000.000	184.000.000.000	184.000.000.000	184.000.000.000
- Các khoản đầu tư khác				

	Cuối kỳ			Đầu năm		
	Giá gốc	Dự phòng	Giá trị hợp lý	Giá gốc	Dự phòng	Giá trị hợp lý
c) Đầu tư góp vốn vào đơn vị khác	2.233.344.495.857		2.233.344.495.857	2.233.344.495.857		2.233.344.495.857
- Đầu tư vào công ty con						
CTCP Nhiệt điện Ninh Bình						
CTCP Nhiệt điện Bà Rịa						
- Đầu tư vào công ty liên doanh, liên kết	1.696.435.122.469		1.696.435.122.469	1.696.435.122.469		1.696.435.122.469
CTCP Đầu tư và Phát triển Điện Sê San 3A	161.588.464.635		161.588.464.635	161.588.464.635		161.588.464.635
CTCP Thủy điện Vĩnh Sơn - Sông Hinh	1.225.192.777.704		1.225.192.777.704	1.225.192.777.704		1.225.192.777.704
CTCP Thủy điện Thác Bà	309.653.880.130		309.653.880.130	309.653.880.130		309.653.880.130
- Đầu tư vào đơn vị khác	536.909.373.388		536.909.373.388	536.909.373.388		536.909.373.388
Công ty Cổ phần Nhiệt điện Quảng Ninh	114.770.927.800		114.770.927.800	114.770.927.800		114.770.927.800
CTCP Điện lực Dầu Khí Nhơn Trạch 2	83.094.784.000		83.094.784.000	83.094.784.000		83.094.784.000
Công ty Cổ phần Phú Thạnh Mỹ	50.000.000.000		50.000.000.000	50.000.000.000		50.000.000.000
Công ty TNHH DV Năng lượng GE PMTP	74.463.661.588		74.463.661.588	74.463.661.588		74.463.661.588
CTCP DV Sửa chữa điện Miền Bắc	2.500.000.000		2.500.000.000	2.500.000.000		2.500.000.000
Công ty Cổ phần Nhiệt điện Hải Phòng	108.730.000.000		108.730.000.000	108.730.000.000		108.730.000.000
CTCP Điện Việt Lào	19.600.000.000		19.600.000.000	19.600.000.000		19.600.000.000
CTCP Thủy Điện Buôn Đôn	83.750.000.000		83.750.000.000	83.750.000.000		83.750.000.000

- Tóm tắt tình hình hoạt động của các công ty con, công ty liên doanh, liên kết trong kỳ;
- Các giao dịch trọng yếu giữa doanh nghiệp và công ty con, liên doanh, liên kết trong kỳ
- Trường hợp không xác định được giá trị hợp lý thì giải trình lý do

03 - Phải thu của khách hàng	Cuối kỳ	Đầu năm
-------------------------------------	----------------	----------------

a) Phải thu của khách hàng ngắn hạn	13.802.587.895.559	8.628.333.046.050
Công ty Mua Bán Điện	12.885.840.614.217	7.636.241.034.912
Các khoản phải thu của khách hàng khác		
b) Phải thu của khách hàng dài hạn		
c) Phải thu của khách hàng là các bên liên quan		

04 - Các khoản phải thu khác	Cuối kỳ		Đầu năm	
	Giá trị	Dự phòng	Giá trị	Dự phòng
a) Ngắn hạn	265.924.622.990		321.230.080.728	
- Phải thu về cổ phần hoá				
- Phải thu về cổ tức và lợi nhuận được chia			83.700.000.000	
- Phải thu người lao động	10.602.621			
- Ký cược, ký quỹ	50.000.000		99.708.000	
- Cho mượn	67.967.624.222		67.967.624.222	
- Các khoản chi hộ	9.623.855.083		21.085.050.876	
- Phải thu khác	188.272.541.064		148.377.697.630	
b) Dài hạn	3.324.424.000		3.324.424.000	
- Phải thu về cổ phần hoá				
- Phải thu về cổ tức và lợi nhuận được chia				
- Phải thu người lao động				
- Ký cược, ký quỹ	3.324.424.000		3.324.424.000	
- Cho mượn				
- Các khoản chi hộ				
- Phải thu khác				
Cộng	269.249.046.990		324.554.504.728	

05 - Tài sản thiếu chờ xử lý	Cuối kỳ		Đầu năm	
	Số lượng	Giá trị	Số lượng	Giá trị
a) Tiền				

b) Hàng tồn kho				
c) TSCĐ				
d) Tài sản khác				
- Phải thu người lao động				
- Ký quỹ, ký cược				
- Cho mượn				
- Các khoản chi hộ				
- Phải thu khác				
Cộng				

06 - Nợ xấu	Cuối kỳ			Đầu năm			
	Đối tượng	Giá gốc	Giá trị có thể thu hồi	Đối tượng nợ	Giá gốc	Giá trị có thể thu hồi	Đối tượng nợ
Tổng giá trị các khoản phải thu, cho vay quá hạn thanh toán hoặc chưa quá hạn nhưng khó có khả năng thu hồi (trong đó chi tiết thời gian quá hạn và giá trị các khoản nợ phải thu, cho vay quá hạn theo từng đối tượng nếu khoản nợ phải thu theo từng đối tượng đó chiếm từ 10% trở lên trên tổng số nợ quá hạn)							
Thông tin về các khoản tiền phạt, phải thu về lãi trả chậm... phát sinh từ các khoản nợ quá hạn nhưng không được ghi nhận doanh thu;							
Khả năng thu hồi nợ phải thu quá hạn							
Cộng							

07 - Hàng tồn kho	Cuối kỳ		Đầu năm	
	Giá gốc	Dự phòng	Giá gốc	Dự phòng
- Hàng đang đi trên đường	66.370.827.068		7.571.588.689	

- Nguyên liệu, vật liệu	1.853.753.138.048	(2.635.944.235)	2.884.214.014.253	(2.635.944.235)
- Công cụ, dụng cụ	95.694.449.601		167.443.353.901	
- Chi phí sản xuất kinh doanh dở dang	14.861.956.320		8.933.486.416	
- Thành phẩm	324.044.017		330.781.346	
- Hàng hóa				
- Hàng gửi bán				
- Hàng hóa kho bảo thuế				
Cộng	2.031.004.415.054	(2.635.944.235)	3.068.493.224.605	(2.635.944.235)
- Giá trị hàng tồn kho ứ đọng, kém, mất phẩm chất không có khả năng tiêu thụ tại thời điểm cuối kỳ; Nguyên nhân và hướng xử lý đối với hàng tồn kho ứ đọng, kém, mất phẩm chất				
- Giá trị hàng tồn kho dùng để thế chấp, cầm cố bảo đảm các khoản nợ phải trả tại thời điểm cuối kỳ				
- Lý do dẫn đến việc trích lập thêm hoặc hoàn nhập dự phòng giảm giá hàng tồn kho				

08 - Tài sản dài hạn dở dang	Cuối kỳ		Đầu năm	
	Giá gốc	Giá trị có thể thu hồi	Giá gốc	Giá trị có thể thu hồi
a) Chi phí sản xuất kinh doanh dở dang dài hạn				
Cộng				
b) Xây dựng cơ bản dở dang				
- Mua sắm	163.759.054.445		362.527.268.872	
- XD CB	81.696.036.131		26.963.082.288	
- Sửa chữa	698.835.780		5.958.406.796	
Cộng	246.153.926.356		395.448.757.956	

09 - Tăng giảm tài sản cố định hữu hình

Khoản mục	Nhà cửa vật kiến trúc	Máy móc thiết bị	Phương tiện vận tải truyền dẫn	Thiết bị dụng cụ quản lý	Cây lâu năm, súc vật làm việc cho sản phẩm	TSCĐHH Khác	Tổng cộng
Nguyên giá							
Số dư đầu năm	20.651.526.090.002	86.200.150.807.945	6.743.600.551.026	263.046.161.889	37.958.288.358	1.053.018.426	113.897.334.917.646
- Mua trong kỳ	1.064.356.706	221.937.404.594		941.340.000			223.943.101.300
- Đầu tư XDCB hoàn thành	(7.195.672.214)	(39.420.448.240)	(5.334.158.018)				(51.950.278.472)
- Tặng khác		42.644.698.000					42.644.698.000
- Chuyển sang BĐS đầu tư							
- Thanh lý, nhượng bán							
- Giảm khác							
Số dư cuối kỳ	20.645.394.774.494	86.425.312.462.299	6.738.266.393.008	263.987.501.889	37.958.288.358	1.053.018.426	114.111.972.438.474
Giá trị hao mòn lũy kế							
Số dư đầu năm	8.446.306.620.643	57.451.722.554.172	3.900.534.491.670	193.417.537.171	12.058.157.249	1.047.370.943	70.005.086.731.848
- Khấu hao trong năm	178.702.873.139	859.148.367.381	77.927.825.040	8.270.920.825	1.195.006.719	2.117.802	1.125.247.110.906
- Tặng khác	170.710.235	23.198.313					193.908.548
- Chuyển sang BĐS đầu tư							
- Thanh lý, nhượng bán							
- Giảm khác							
Số dư cuối kỳ	8.625.180.204.017	58.310.894.119.866	3.978.462.316.710	201.688.457.996	13.253.163.968	1.049.488.745	71.130.527.751.302
Giá trị còn lại của TSCĐ hữu hình							
- Tại ngày đầu năm	12.205.219.469.359	28.748.428.253.773	2.843.066.059.356	69.628.624.718	25.900.131.109	5.647.483	43.892.248.185.798

- Tại ngày cuối kỳ	12.020.214.570.477	28.114.418.342.433	2.759.804.076.298	62.299.043.893	24.705.124.390	3.529.681	42.981.444.687.172
--------------------	--------------------	--------------------	-------------------	----------------	----------------	-----------	--------------------

* Giá trị còn lại cuối năm của TSCĐ hữu hình đã dùng thế chấp, cầm cố các khoản vay:	
* Nguyên giá TSCĐ cuối năm đã khấu hao hết nhưng vẫn còn sử dụng:	35.510.137.893.970
* Nguyên giá TSCĐ cuối năm chờ thanh lý:	
* Các cam kết về việc mua, bán TSCĐ hữu hình có giá trị lớn trong tương lai:	
* Các thay đổi khác về TSCĐ hữu hình:	

10 - Tăng giảm tài sản cố định vô hình

Khoản mục	Quyền sử dụng đất	Quyền phát hành	Bản quyền, bằng sáng chế	Nhãn hiệu hàng hóa	Phần mềm máy tính	Giấy phép và giấy phép nhượng quyền	TSCĐ VH khác	Tổng cộng
Nguyên giá								
Số dư đầu năm	569.053.723.199		9.260.276.148		44.574.854.525		17.745.850.821	640.634.704.693
- Mua trong năm			8.158.210.000		342.900.000			8.501.110.000
- Tạo ra từ nội bộ doanh nghiệp								
- Tăng do hợp nhất kinh doanh								
- Tăng khác								
- Thanh lý, nhượng bán								
- Giảm khác								
Số dư cuối kỳ	569.053.723.199		17.418.486.148		44.917.754.525		17.745.850.821	649.135.814.693
Giá trị hao mòn lũy kế								
Số dư đầu năm	16.146.467.510		8.109.979.035		19.872.723.512		4.321.221.481	48.450.391.538
- Khấu hao trong năm	334.129.281		977.197.079		2.134.770.522		443.646.267	3.889.743.149
- Tăng khác								
- Thanh lý, nhượng bán								
- Giảm khác								

Số dư cuối kỳ	16.480.596.791		9.087.176.114		22.007.494.034		4.764.867.748	52.340.134.687
Giá trị còn lại của TSCĐ vô hình								
- Tại ngày đầu năm	552.907.255.689		1.150.297.113		24.702.131.013		13.424.629.340	592.184.313.155
- Tại ngày cuối kỳ	552.573.126.408		8.331.310.034		22.910.260.491		12.980.983.073	596.795.680.006

* Nguyên giá TSCĐ vô hình đã khấu hao hết nhưng vẫn còn sử dụng:	8.208.221.233
--	---------------

11 - Tăng giảm tài sản cố định thuê tài chính

Khoản mục	Nhà cửa vật kiến trúc	Máy móc thiết bị	Phương tiện vận tải truyền dẫn	Thiết bị dụng cụ quản lý	TSCĐHH khác	TSCĐ Vô hình	Tổng cộng
Nguyên giá							
Số dư đầu năm							
- Thuê tài chính trong năm							
- Tăng khác							
- Mua lại TSCĐ thuê tài chính							
- Trả lại TSCĐ thuê tài chính							
- Giảm khác							
Số dư cuối kỳ							
Giá trị hao mòn lũy kế							
Số dư đầu năm							
- Khấu hao trong năm							
- Tăng khác							
- Mua lại TSCĐ thuê tài chính							

- Trả lại TSCĐ thuê tài chính							
- Giảm khác							
Số dư cuối kỳ							
Giá trị còn lại của TSCĐ thuê tài chính							
- Tại ngày đầu năm							
- Tại ngày cuối kỳ							

12 - Tăng giảm bất động sản đầu tư

Khoản mục	Số cuối kỳ	Số đầu năm
a) Bất động sản đầu tư cho thuê		
Nguyên giá		
- Quyền sử dụng đất		
- Nhà		
- Nhà và quyền sử dụng đất		
- Cơ sở hạ tầng		
Giá trị hao mòn lũy kế		
- Quyền sử dụng đất		
- Nhà		
- Nhà và quyền sử dụng đất		
- Cơ sở hạ tầng		
Giá trị còn lại		
- Quyền sử dụng đất		
- Nhà		

- Nhà và quyền sử dụng đất		
- Cơ sở hạ tầng		
b) Bất động sản đầu tư nắm giữ chờ tăng giá		
Nguyên giá		
- Quyền sử dụng đất		
- Nhà		
- Nhà và quyền sử dụng đất		
- Cơ sở hạ tầng		
Tồn thất do suy giảm giá		
- Quyền sử dụng đất		
- Nhà		
- Nhà và quyền sử dụng đất		
- Cơ sở hạ tầng		
Giá trị còn lại		
- Quyền sử dụng đất		
- Nhà		
- Nhà và quyền sử dụng đất		
- Cơ sở hạ tầng		

	Số cuối kỳ	Số đầu năm
- Giá trị còn lại cuối kỳ của BĐSĐT dùng để thế chấp, cầm cố đảm bảo khoản vay		
- Nguyên giá BĐSĐT đã khấu hao hết nhưng vẫn cho thuê hoặc nắm giữ chờ tăng giá		
- Thuyết minh số liệu và giải trình khác		

13 - Chi phí trả trước

Khoản mục	Số cuối kỳ	Số đầu năm
a) Ngắn hạn	19.766.196.367	41.553.026.092
- Chi phí trả trước về thuê hoạt động TSCĐ		
- Công cụ, dụng cụ xuất dùng	123.998.372	138.586.308
- Chi phí đi vay		
- Các khoản khác (nếu chi tiết nếu có giá trị lớn)	19.642.197.995	41.414.439.784
b) Dài hạn	252.283.833.366	256.320.914.148
- Chi phí thành lập doanh nghiệp		
- Chi phí mua bảo hiểm	286.288.300	50.785.126
- Các khoản khác (nếu chi tiết nếu có giá trị lớn)	251.997.545.066	256.270.129.022
Cộng	272.050.029.733	297.873.940.240

14 - Tài sản khác

Khoản mục	Số cuối kỳ	Số đầu năm
a) Ngắn hạn		
b) Dài hạn		
Cộng		

15 - Vay và nợ thuê tài chính	Cuối kỳ		Số tăng trong kỳ	Số giảm trong kỳ	Đầu năm	
	Giá trị	Số có khả năng trả nợ			Giá trị	Số có khả năng trả nợ
a) Vay ngắn hạn	4.873.912.961.863		2.111.121.938.429	2.135.646.421.507	4.898.437.444.941	
b) Vay dài hạn (chi tiết theo kỳ hạn)	37.751.496.071.491		111.853.414.150	2.117.499.942.591	39.757.142.599.932	
Cộng	42.625.409.033.354		2.222.975.352.579	4.253.146.364.098	44.655.580.044.873	

	Năm nay	Năm trước
--	---------	-----------

	Tổng khoản thanh toán tiền thuê tài chính	Trả tiền lãi thuê	Trả tiền gốc	Tổng khoản thanh toán tiền thuê tài chính	Trả tiền lãi thuê	Trả tiền gốc
c) Các khoản nợ thuê tài chính						
Từ 1 năm trở xuống						
Trên 1 năm đến 5 năm						
Trên 5 năm						

	Cuối kỳ		Đầu năm	
	Gốc	Lãi	Gốc	Lãi
d) Số vay và nợ thuê tài chính quá hạn chưa thanh toán				
- Vay				
- Nợ thuê tài chính				
Cộng				
- Lý do chưa thanh toán				

đ) Thuyết minh chi tiết về các khoản vay và nợ thuê tài chính đối với các bên liên quan

16 - Phải trả người bán	Cuối kỳ		Đầu năm	
	Giá trị	Số có khả năng trả nợ	Giá trị	Số có khả năng trả nợ
a) Các khoản phải trả người bán ngắn hạn	5.270.033.612.516		3.737.264.605.887	
Công ty Vận Chuyển Khí Đông Nam Bộ	3.414.720.058.344		1.440.569.433.439	
Tập đoàn công nghiệp Than - Khoáng sản Việt Nam	550.927.797.530		413.553.873.402	
Tổng công ty đông bắc	490.730.952.311		81.349.570.092	
b) Các khoản phải trả người bán dài hạn				
c) Số nợ quá hạn chưa thanh toán				

d) Phải trả người bán là các bên liên quan				
--	--	--	--	--

17 - Thuế và các khoản phải nộp nhà nước	Đầu năm	Số phải nộp trong kỳ	Số đã thực nộp trong kỳ	Cuối kỳ
a) Phải nộp				
- Thuế giá trị gia tăng	70.640.473.609	333.031.919.262	283.360.138.577	120.312.254.294
- Thuế tiêu thụ đặc biệt			-	
- Thuế xuất, nhập khẩu		7.309.783.130	7.309.783.130	
- Thuế thu nhập doanh nghiệp	294.940.078.031	211.042.951.421	306.740.659.789	199.242.369.663
- Thuế thu nhập cá nhân	12.189.584.945	81.651.550.338	38.473.333.125	55.367.802.158
- Thuế tài nguyên	40.952.962.868	88.065.081.992	97.135.065.299	31.882.979.561
- Thuế nhà đất và tiền thuê đất		564.129.345	67.075.795	497.053.550
- Các loại thuế khác	5.383.986.376	3.854.209.102	8.740.891.930	497.303.548
- Các khoản phí, lệ phí và các khoản phải nộp khác	43.104.698.963	24.829.285.977	45.189.592.290	22.744.392.650
Cộng	467.211.784.792	750.348.910.567	787.016.539.935	430.544.155.424
b) Phải thu				
- Thuế giá trị gia tăng	21.127.889.580	16.363.235.564		4.764.654.016
- Thuế tiêu thụ đặc biệt				
- Thuế xuất, nhập khẩu	135.914.838	(6.352.149.273)		6.488.064.111
- Thuế thu nhập doanh nghiệp	1.551.778.942	116.975.620		1.434.803.322
- Thuế thu nhập cá nhân	3.456.112.004	1.883.183.853		1.572.928.151
- Thuế tài nguyên				
- Thuế nhà đất và tiền thuê đất	4.009.391.040	645.280.500		3.364.110.540
- Các loại thuế khác				
- Các khoản phí, lệ phí và các khoản phải nộp khác				
Cộng	30.281.086.404	12.656.526.264		17.624.560.140

18 - Chi phí phải trả	Cuối kỳ	Đầu năm
a) Ngắn hạn	369.475.828.682	38.195.638.243
- Trích trước Chi phí tiền lương trong thời gian nghỉ phép		
- Chi phí trong thời gian ngừng kinh doanh		
- Chi phí trích trước tạm tính giá vốn hàng hóa, thành phẩm BĐS đã bán		
- Các khoản trích trước khác		
b) Dài hạn		
- Lãi vay		
- Các khoản khác (chi tiết từng khoản)		
Cộng	369.475.828.682	38.195.638.243

19 - Phải trả khác	Cuối kỳ	Đầu năm
a) Ngắn hạn	2.913.593.280.094	575.332.163.878
- Tài sản thừa chờ giải quyết		
- Kinh phí công đoàn	1.093.115.185	56.793.687
- Bảo hiểm xã hội	220.120.340	67.840
- Bảo hiểm y tế		12.720
- Bảo hiểm thất nghiệp		8.480
- Phải trả về cổ phần hóa	39.969.577.665	39.969.577.665
- Nhận ký quỹ, ký cược ngắn hạn	2.839.730.062	2.896.170.336
- Cổ tức, lợi nhuận phải trả	5.786.763.400	5.839.936.400
- Các khoản phải trả, phải nộp khác	2.863.683.973.442	526.569.596.750
b) Dài hạn	4.100.000	4.100.000
- Nhận ký quỹ, ký cược dài hạn		
- Các khoản phải trả phải nộp khác	4.100.000	4.100.000
Cộng	2.913.597.380.094	575.336.263.878

20 - Doanh thu chưa thực hiện	Cuối kỳ	Đầu năm
a) Ngắn hạn		
- Doanh thu nhận trước	12.229.018.290	16.010.207.364
- Doanh thu từ chương trình khách hàng truyền thống		
- Các khoản doanh thu chưa thực hiện khác		
Cộng	12.229.018.290	16.010.207.364
b) Dài hạn	333.480.722.006	333.480.722.006
- Doanh thu nhận trước	333.480.722.006	333.480.722.006
- Doanh thu từ chương trình khách hàng truyền thống		
- Các khoản doanh thu chưa thực hiện khác		

	Cuối kỳ	Đầu năm	Lý do
c) Khả năng không thực hiện được hợp đồng với khách hàng (chi tiết từng khoản mục, lý do không có khả năng thực hiện)			

21 - Trái phiếu phát hành

21 1 Trái phiếu thường

	Cuối năm			Đầu năm		
	Giá trị	Lãi suất	Kỳ hạn	Giá trị	Lãi suất	Kỳ hạn
a) Trái phiếu phát hành						
- Loại phát hành theo mệnh giá						
- Loại phát hành có chiết khấu						
- Loại phát hành có phụ trội						
Cộng						
b) Thuyết minh chi tiết về trái phiếu các bên liên quan nắm giữ (theo từng loại trái phiếu)						

21 2 Trái phiếu chuyển đổi

--

22 Cổ phiếu ưu đãi phân loại là nợ phải trả

- Mệnh giá;
- Đối tượng được phát hành (ban lãnh đạo, cán bộ, nhân viên, đối tượng khác);
- Điều khoản mua lại (Thời gian, giá mua lại, các điều khoản cơ bản khác trong hợp đồng phát hành);
- Giá trị đã mua lại trong kỳ;
- Các thuyết minh khác

23 Dự phòng phải trả	Cuối kỳ	Đầu năm
a Ngắn hạn		
- Dự phòng bảo hành sản phẩm hàng hóa		
- Dự phòng bảo hành công trình xây dựng		
- Dự phòng tái cơ cấu		
- Dự phòng phải trả khác (Chi phí sửa chữa TSCĐ định kỳ, chi phí hoàn nguyên môi trường)		
Cộng		
b Dài hạn		
- Dự phòng bảo hành sản phẩm hàng hóa		
- Dự phòng bảo hành công trình xây dựng		
- Dự phòng tái cơ cấu		
- Dự phòng phải trả khác (Chi phí sửa chữa TSCĐ định kỳ, chi phí hoàn nguyên môi trường)		
Cộng		

24 Tài sản thuế thu nhập hoãn lại và thuế thu nhập hoãn lại phải trả	Cuối kỳ	Đầu năm
a Tài sản thuế thu nhập hoãn lại		
- Thuế suất thuế TNDN sử dụng để xác định giá trị tài sản thuế thu nhập hoãn lại		
- Tài sản thuế thu nhập hoãn lại liên quan đến khoản chênh lệch tạm thời được khấu trừ		
- Tài sản thuế thu nhập hoãn lại liên quan đến khoản lỗ tính thuế chưa sử dụng		
- Tài sản thuế thu nhập hoãn lại liên quan đến khoản ưu đãi tính thuế chưa sử dụng		
- Số bù trừ với thuế thu nhập hoãn lại phải trả		
b Thuế thu nhập hoãn lại phải trả		
- Thuế suất thuế TNDN sử dụng để xác định giá trị thuế thu nhập hoãn lại phải trả		

- Thuế thu nhập hoãn lại phải trả phát sinh từ các khoản chênh lệch tạm thời chịu thuế		
- Số bù trừ với tài sản thuế thu nhập hoãn lại		

25 Vốn chủ sở hữu

Đơn vị tính: VND

a Bảng đối chiếu biến động của vốn chủ sở hữu

	Vốn góp của chủ sở hữu	Thặng dư vốn cổ phần	Quyền chọn chuyển đổi trái phiếu	Vốn khác của chủ sở hữu	Chênh lệch đánh giá lại tài sản	Chênh lệch tỷ giá	LNST chưa phân phối và các quỹ	Vốn đầu tư XDCB	Quỹ hỗ trợ sắp xếp DN	Cổ phiếu quỹ	Quỹ khác thuộc vốn chủ sở hữu	Quỹ đầu tư phát triển	Cộng
Số dư đầu năm trước	10.699.695.770.000	6.014.917.945		46.494.391.137		0	3.641.098.585.198				15.890.285.682	184.357.112.169	14.593.551.062.131
- Tăng vốn trong năm trước	534.984.690.000												535.637.513.914
- Lãi trong năm trước							3.141.048.822.276					514.017.158.580	3.655.065.980.856
- Tăng khác				652.823.914									
- Giảm vốn trong năm trước													
- Lỗ trong năm trước													
- Giảm khác							1.754.942.345.907					1.660.549.990	1.756.602.895.897
Số dư đầu năm nay	11.234.680.460.000	6.014.917.945		47.147.215.051			5.027.205.061.567				15.890.285.682	696.713.720.759	17.027.651.661.004
- Tăng vốn trong năm nay													187.772.040
- Lãi trong năm nay							847.427.539.493						847.427.539.493
- Tăng khác				187.772.040									
- Giảm vốn trong năm nay													
- Lỗ trong năm nay													
- Giảm khác												187.772.040	187.772.040
Số dư cuối năm nay	11.234.680.460.000	6.014.917.945		47.334.987.091			5.874.632.601.060				15.890.285.682	696.525.948.719	17.875.079.200.497

b) Chi tiết vốn góp của chủ sở hữu	Cuối kỳ	Đầu năm
- Vốn góp của công ty mẹ (nếu là công ty con)	11.234.680.460.000	11.234.680.460.000
- Vốn góp của các đối tượng khác		
- Số lượng cổ phiếu quỹ		
Cộng	11.234.680.460.000	11.234.680.460.000

c) Các giao dịch về vốn với các chủ sở hữu và phân phối cổ tức, chia lợi nhuận	Năm nay	Năm trước
- Vốn đầu tư của chủ sở hữu		
+ Vốn góp đầu năm	11.234.680.460.000	10.699.695.770.000
+ Vốn góp tăng trong năm		534.984.690.000
+ Vốn góp giảm trong năm		
+ Vốn góp cuối năm	11.234.680.460.000	11.234.680.460.000
- Cổ tức, lợi nhuận đã chia		1.069.969.478.500.

d) Cổ phiếu	Cuối kỳ	Đầu năm
- Số lượng cổ phiếu đăng ký phát hành	1.123.468.046	1.123.468.046
- Số lượng cổ phiếu đã bán ra công chúng	1.123.468.046	1.123.468.046
+ Cổ phiếu phổ thông	1.123.468.046	1.123.468.046
+ Cổ phiếu ưu đãi (loại được phân loại là vốn chủ sở hữu)		
- Số lượng cổ phiếu được mua lại (cổ phiếu quỹ)		
+ Cổ phiếu phổ thông		
+ Cổ phiếu ưu đãi (loại được phân loại là vốn chủ sở hữu)		
- Số lượng cổ phiếu đang lưu hành	1.123.468.046	1.123.468.046
+ Cổ phiếu phổ thông	1.123.468.046	1.123.468.046
+ Cổ phiếu ưu đãi (loại được phân loại là vốn chủ sở hữu)		
* Mệnh giá cổ phiếu đang lưu hành:	10.000	10.000

đ) Cổ tức	Giá trị
- Cổ tức đã công bố sau ngày kết thúc kỳ kế toán năm:	
+ Cổ tức đã công bố trên cổ phiếu phổ thông	
+ Cổ tức đã công bố trên cổ phiếu ưu đãi	
- Cổ tức của cổ phiếu ưu đãi lũy kế chưa được ghi nhận	

e) Các quỹ của doanh nghiệp	Cuối kỳ	Đầu năm
- Quỹ đầu tư phát triển	696.525.948.719	696.713.720.759
- Quỹ hỗ trợ sắp xếp doanh nghiệp		
- Quỹ khác thuộc vốn chủ sở hữu	15.890.285.682	15.890.285.682

26 Chênh lệch đánh giá lại tài sản	Năm nay	Năm trước
Lí do thay đổi giữa số đầu năm và cuối năm (đánh giá lại trong trường hợp nào, tài sản nào được đánh giá lại, theo quyết định nào?)		

27 Chênh lệch tỷ giá	Năm nay	Năm trước
- Chênh lệch tỷ giá do chuyển đổi BCTC lập bằng ngoại tệ sang VND		
- Chênh lệch tỷ giá phát sinh vì các nguyên nhân khác (nói rõ nguyên nhân)		

28 Nguồn kinh phí	Năm nay	Năm trước
- Nguồn kinh phí được cấp trong năm		
- Chi sự nghiệp		
- Nguồn kinh phí còn lại cuối năm		

29 Các khoản mục ngoài Bảng cân đối kế toán		
a) Tài sản thuê ngoài: Tổng số tiền thuê tối thiểu trong tương lai của hợp đồng thuê hoạt động tài sản không hủy ngang theo các thời hạn	Cuối năm	Đầu năm

- Từ 1 năm trở xuống		
- Trên 1 năm đến 5 năm		
- Trên 5 năm		

b) Tài sản nhận giữ hộ: Doanh nghiệp phải thuyết minh chi tiết về số lượng, chủng loại, quy cách, phẩm chất tại thời điểm cuối kỳ:

-Vật tư hàng hóa nhận giữ hộ, gia công, nhận ủy thác:

Mã hàng	Tên hàng	Chủng loại, quy cách, phẩm chất	ĐVT	Số lượng
---------	----------	---------------------------------	-----	----------

-Hàng hóa nhận bán hộ, nhận ký gửi, nhận cầm cố, thế chấp:

Mã hàng	Tên hàng	Chủng loại, quy cách, phẩm chất	ĐVT	Số lượng
---------	----------	---------------------------------	-----	----------

--

VII Thông tin bổ sung cho các khoản mục trình bày trong Báo cáo kết quả hoạt động kinh doanh

Đơn vị tính: VND

1 Tổng doanh thu bán hàng và cung cấp dịch vụ	Lũy kế từ đầu năm đến cuối quý này	
	Năm nay	Năm trước
a) Doanh thu		
- Doanh thu bán hàng	10.840.151.226.131	9.025.592.490.127
- Doanh thu cung cấp dịch vụ	64.497.734.428	116.241.011.858
- Doanh thu hợp đồng xây dựng		
+ Doanh thu của hợp đồng xây dựng được ghi nhận trong kỳ		
+ Tổng doanh thu lũy kế của hợp đồng xây dựng được ghi nhận đến thời điểm lập Báo cáo tài chính		
- Doanh thu khác	19.161.600	403.741.000
Cộng	10.904.668.122.159	9.142.237.242.985
b) Doanh thu đối với các bên liên quan (chi tiết từng đối tượng)		
c) Trường hợp ghi nhận doanh thu cho thuê tài sản là tổng số tiền nhận trước doanh nghiệp phải thuyết minh thêm để so sánh sự khác biệt giữa việc ghi nhận nhận doanh thu theo phương pháp phân bổ dần theo thời gian cho thuê Khả năng suy giảm lợi nhuận và luồng tiền trong tương lai		

2 Các khoản giảm trừ doanh thu	Lũy kế từ đầu năm đến cuối quý này	
	Năm nay	Năm trước
Trong đó:		
- Chiết khấu thương mại		
- Giảm giá hàng bán		
- Hàng bán bị trả lại		

3 Giá vốn hàng bán	Lũy kế từ đầu năm đến cuối quý này	
	Năm nay	Năm trước
- Giá vốn của hàng hóa đã bán	9.543.306.505.165	8.209.887.545.989
- Giá vốn của thành phẩm đã bán	38.337.600	402.721.182
Trong đó: Giá vốn trích trước của hàng hoá, thành phẩm bất động sản đã bán bao gồm		
+ 1 hạng mục chi phí trích trước		
+ Giá trị trích trước vào chi phí của từng hạng mục		
+ Thời gian chi phí dự kiến phát sinh		
- Giá vốn của dịch vụ đã cung cấp	50.099.640.172	97.489.406.962
- Giá trị còn lại, chi phí nhượng bán, thanh lý của BĐS đầu tư		
- Chi phí kinh doanh Bất động sản đầu tư		
- Giá trị hàng tồn kho mất mát trong kỳ		
- Giá trị từng loại hàng tồn kho hao hụt ngoài định mức trong kỳ		
- Các khoản chi phí vượt mức bình thường khác được tính trực tiếp vào giá vốn		
- Dự phòng giảm giá hàng tồn kho		
- Các khoản ghi giảm giá vốn hàng bán		
Cộng	9.593.444.482.937	8.307.779.674.133

4 Doanh thu hoạt động tài chính	Lũy kế từ đầu năm đến cuối quý này	
	Năm nay	Năm trước
- Lãi tiền gửi, tiền cho vay	35.399.805.454	42.489.613.063
- Lãi bán các khoản đầu tư		
- Cổ tức, lợi nhuận được chia	27.328.661.600	33.971.920.000
- Lãi chênh lệch tỷ giá	66.846.168.782	411.154.469.087
- Lãi bán hàng trả chậm, chiết khấu thanh toán		
- Doanh thu hoạt động tài chính khác		
Cộng	129.574.635.836	487.616.002.150

5 Chi phí tài chính	Lũy kế từ đầu năm đến cuối quý này	
	Năm nay	Năm trước
- Lãi tiền vay	284.606.480.335	300.707.686.642
- Chiết khấu thanh toán, lãi bán hàng trả chậm		
- Lỗ do thanh lý các khoản đầu tư tài chính		
- Lỗ chênh lệch tỷ giá	317.086.500	1.221.819.476
- Dự phòng giảm giá chứng khoán kinh doanh và tổn thất đầu tư		
- Chi phí tài chính khác		
- Các khoản ghi giảm chi phí tài chính		
Cộng	284.923.566.835	301.929.506.118

6 Thu nhập khác	Lũy kế từ đầu năm đến cuối quý này	
	Năm nay	Năm trước

- Thanh lý, nhượng bán TSCĐ		
- Lãi do đánh giá lại tài sản		
- Tiền phạt thu được	739.608.720	(2.507.824)
- Thuế được giảm		
- Các khoản khác	5.187.543.424	4.694.566.657
Cộng	5.927.152.144	4.692.058.833

7 Chi phí khác	Lũy kế từ đầu năm đến cuối quý này	
	Năm nay	Năm trước
- Giá trị còn lại TSCĐ và chi phí thanh lý, nhượng bán TSCĐ		
- Lỗ do đánh giá lại tài sản		
- Các khoản bị phạt		
- Các khoản khác	10.335.134.943	4.687.170.455
Cộng	10.335.134.943	4.687.170.455

8 Chi phí bán hàng và chi phí quản lý doanh nghiệp	Lũy kế từ đầu năm đến cuối quý này	
	Năm nay	Năm trước
a) Các khoản chi phí quản lý doanh nghiệp phát sinh trong kỳ	96.489.785.381	94.123.825.848
- Chi tiết các khoản chiếm từ 10% trở lên trên tổng chi phí QLDN;	96.489.785.381	94.123.825.848
- Các khoản chi phí QLDN khác		
b) Các khoản chi phí bán hàng phát sinh trong kỳ	48.783.785	45.181.945
- Chi tiết các khoản chiếm từ 10% trở lên trên tổng chi phí bán hàng;	48.783.785	45.181.945
- Các khoản chi phí bán hàng khác		
c) Các khoản ghi giảm chi phí bán hàng và chi phí quản lý doanh nghiệp		
- Hoàn nhập dự phòng bảo hành sản phẩm, hàng hóa		
- Hoàn nhập dự phòng tái cơ cấu, dự phòng khác		
- Các khoản ghi giảm khác		

9 Chi phí sản xuất, kinh doanh theo yếu tố	Lũy kế từ đầu năm đến cuối quý này	
	Năm nay	Năm trước
- Chi phí nguyên liệu, vật liệu	7.850.770.458.161	6.433.553.563.678
- Chi phí nhân công	251.086.555.396	129.093.896.295
- Chi phí khấu hao tài sản cố định	1.120.860.214.571	1.121.953.298.840
- Chi phí dịch vụ mua ngoài	136.875.555.661	151.935.513.138
- Chi phí khác bằng tiền	332.767.958.827	553.598.999.692
Cộng	9.692.360.742.616	8.390.135.271.643

Ghi chú: Chi tiêu “Chi phí sản xuất kinh doanh theo yếu tố” là các chi phí phát sinh trong kỳ được phản ánh trong Bảng Cân đối kế toán và Báo cáo kết quả kinh doanh

- Đối với các doanh nghiệp sản xuất, việc thuyết minh chi phí theo yếu tố được căn cứ vào số phát sinh trên các tài khoản sau

+ Tài khoản 621 – Chi phí nguyên vật liệu trực tiếp

+ Tài khoản 622 – Chi phí nhân công trực tiếp

+ Tài khoản 623 – Chi phí sử dụng máy thi công

+ Tài khoản 627 – Chi phí sản xuất chung

+ Tài khoản 641 – Chi phí bán hàng

+ Tài khoản 642 – Chi phí quản lý doanh nghiệp

- Đối với các doanh nghiệp thương mại, việc thuyết minh chi phí theo yếu tố được căn cứ vào số phát sinh trên các tài khoản sau (không bao gồm giá mua hàng hóa)

+ Tài khoản 156 – Hàng hóa

+ Tài khoản 632 – Giá vốn hàng bán

+ Tài khoản 641 – Chi phí bán hàng

+ Tài khoản 642 – Chi phí quản lý doanh nghiệp

- Doanh nghiệp có quyền lựa chọn căn cứ khác nhưng phải đảm bảo thuyết minh đầy đủ chi phí theo yếu tố

10 Chi phí thuế thu nhập doanh nghiệp hiện hành	Lũy kế từ đầu năm đến cuối quý này	
	Năm nay	Năm trước
- Chi phí thuế thu nhập doanh nghiệp tính trên thu nhập chịu thuế năm hiện hành	211.159.927.041	135.722.413.627
- Điều chỉnh chi phí thuế thu nhập doanh nghiệp của các năm trước vào chi phí thuế thu nhập hiện hành năm nay		
- Tổng chi phí thuế thu nhập doanh nghiệp hiện hành	211.159.927.041	135.722.413.627

11 Chi phí thuế thu nhập doanh nghiệp hoãn lại	Lũy kế từ đầu năm đến cuối quý này
--	------------------------------------

	Năm nay	Năm trước
- Chi phí thuế thu nhập doanh nghiệp hoãn lại phát sinh từ các khoản chênh lệch tạm thời phải chịu thuế		
- Chi phí thuế thu nhập doanh nghiệp hoãn lại phát sinh từ việc hoãn nộp tài sản thuế thu nhập hoãn lại		
- Thu nhập thuế thu nhập doanh nghiệp hoãn lại phát sinh từ các khoản chênh lệch tạm thời được khấu trừ		
- Thu nhập thuế thu nhập doanh nghiệp hoãn lại phát sinh từ các khoản lỗ tính thuế và ưu đãi thuế chưa sử dụng		
- Thu nhập thuế thu nhập doanh nghiệp hoãn lại phát sinh từ việc hoãn nộp thuế thu nhập hoãn lại phải trả		
- Tổng chi phí thuế thu nhập doanh nghiệp hoãn lại		

VIII Thông tin bổ sung cho các khoản mục trình bày trong Báo cáo lưu chuyển tiền tệ

1 Các giao dịch không bằng tiền ảnh hưởng đến báo cáo lưu chuyển tiền tệ trong tương lai

- Mua tài sản bằng cách nhận các khoản nợ liên quan trực tiếp hoặc thông qua nghiệp vụ cho thuê tài chính
- Mua doanh nghiệp thông qua phát hành cổ phiếu
- Chuyển nợ thành vốn chủ sở hữu
- Các giao dịch phi tiền tệ khác

2 Các khoản tiền do doanh nghiệp nắm giữ nhưng không được sử dụng:

Trình bày giá trị và lý do của các khoản tiền và tương đương tiền lớn do doanh nghiệp nắm giữ nhưng không được sử dụng do có sự hạn chế của pháp luật hoặc các ràng buộc khác mà doanh nghiệp phải thực hiện

3 Số tiền đi vay thực thu trong kỳ

- Tiền thu từ đi vay theo kế ước thông thường
- Tiền thu từ phát hành trái phiếu thường
- Tiền thu từ phát hành trái phiếu chuyển đổi
- Tiền thu từ phát hành cổ phiếu ưu đãi phân loại là nợ phải trả
- Tiền thu từ giao dịch mua bán lại trái phiếu Chính phủ và REPO chứng khoán
- Tiền thu từ đi vay dưới hình thức khác

4 Số tiền đã thực trả gốc vay trong kỳ:

- Tiền thu từ đi vay theo kế ước thông thường
- Tiền trả nợ gốc trái phiếu thường
- Tiền trả nợ gốc trái phiếu chuyển đổi
- Tiền trả nợ gốc cổ phiếu ưu đãi phân loại là nợ phải trả
- Tiền chi trả cho giao dịch mua bán lại trái phiếu Chính phủ và REPO chứng khoán
- Tiền trả nợ vay dưới hình thức khác

5 Thông tin khác

Những khoản nợ tiềm tàng, khoản cam kết và những thông tin tài chính khác

Những sự kiện phát sinh sau ngày kết thúc kỳ kế toán năm

Thông tin về các bên liên quan (ngoài các thông tin đã đc thuyết minh ở các phần trên)

Trình bày tài sản, doanh thu, kết quả kinh doanh theo bộ phận

Thông tin so sánh (Những thay đổi về thông tin trong báo cáo tài chính của các niên độ kế toán trước)

Thông tin về hoạt động liên tục

Những thông tin khác

NGƯỜI LẬP BIỂU

(Ký, họ tên)



Trần Nguyễn Khánh Linh

KÊ TOÁN TRƯỞNG

(Ký, họ tên)



Lê Phương Thảo

Tp Hồ Chí Minh, ngày 28 tháng 4 năm 2022

KT TỔNG GIÁM ĐỐC

(Ký, họ tên)



Nguyễn Thị Thanh Hương Trang 29/29

PHÓ TỔNG GIÁM ĐỐC